


CONFEDERACION ESPAÑOLA DE ORGANIZACIONES EMPRESARIALES

BOLETIN DE INFORMACION BIBLIOGRAFICA

Departamento de Comunicación,
Relaciones Institucionales y Sostenibilidad



Febrero
2024

PUBLICACIONES Y DOCUMENTOS CEOE

Panorama económico y empresarial : febrero 2024

Confederación Española de Organizaciones Empresariales,
Departamento de Economía

Los organismos internacionales revisan al alza las previsiones de crecimiento para el PIB mundial en 2024, aunque seguirá siendo débil. El precio del petróleo aumenta moderadamente, a pesar de las tensiones en Oriente Medio. 2023 finaliza con registros mejores de lo esperado en el PIB y empleo.

La inversión empresarial muestra falta de vigor frente al gasto público, que sigue siendo el motor de la demanda interna. La notable creación de empleo en 2023 fue superior al crecimiento del PIB, lo que dio lugar a una caída de la productividad.

El coste laboral unitario aceleró su ritmo de crecimiento hasta rozar el 6% de promedio anual en 2023. Se han revisado al alza las perspectivas de crecimiento para 2024 hasta el 1,8%. El dinamismo del gasto público y cierta moderación de los ingresos han frenado la intensidad del ajuste presupuestario en 2023.

Las empresas están afrontando mayores costes financieros y laborales en un contexto de estancamiento de las ventas y disminución de la cifra de negocios, aunque la confianza empresarial ha mejorado a comienzos del año.

CEOE Empresas Españolas
Liderar
Defender
Impulsar
Promover
Informe
Economía

Panorama Económico y empresarial

1. Sumario.
2. Escenario internacional.
3. Economía española.
4. Demanda y actividad.
5. Mercado laboral.
6. Inflación.
7. Sector público.
8. Actividad empresarial.
9. Previsiones.

Previsiones económicas para España (actualización febrero 2024)							
Tasa de variación anual, salvo indicación en contrario							
	2019	2020	2021	2022	2023	2024	2025
PIB	2,0	-11,2	6,4	5,8	2,5	1,8	2,0
Gasto en consumo privado	0,9	-12,4	7,2	4,8	1,7	1,5	1,7
Gasto en consumo público	1,9	3,6	3,4	-0,2	3,8	1,0	0,5
Formación Bruta de Capital Fijo	4,5	-9,0	2,8	2,4	0,6	1,1	1,6
- Activos fijos materiales	5,3	-10,3	1,7	2,1	0,8	1,0	1,3
Construcción	7,2	-9,2	0,4	2,6	2,2	1,0	1,3
Bienes de equipo y act. Cultivados	2,4	-11,9	3,9	1,2	-1,6	1,0	1,4
- Activos fijos inmateriales	0,6	-2,7	7,7	3,8	-0,3	1,8	2,9
Demanda interna (*)	1,6	-9,0	6,7	2,9	1,7	1,6	1,4
Exportaciones	2,2	-20,1	13,5	15,2	2,4	2,4	5,0
Importaciones	1,3	-15,0	14,9	7,0	0,3	2,1	3,8
Demanda externa (*)	0,4	-2,2	-0,3	2,8	0,8	0,2	0,6
PIB corriente	3,5	-10,2	9,2	10,2	8,6	6,0	5,6
Deflactor del PIB	1,4	1,1	2,7	4,1	5,9	4,0	3,5
IPC (media anual)	0,7	-0,3	3,1	8,4	3,5	3,0	2,2
IPC (die/die)	0,8	-0,5	6,5	5,7	3,1	3,1	2,0
IPC subyacente (media anual)	0,9	0,7	0,8	5,2	6,0	3,1	2,3

CEOE
2024. 18 páginas

Departamento de Comunicación,
Relaciones Institucionales y Sostenibilidad

Economic and business outlook : february 2024

Confederation of Employers and Industries of Spain, Economic Affairs Department, Economic Research Unit

International agencies revise upwards their forecasts for global GDP growth in 2024.

Oil prices rise moderately, despite tensions in the Middle East. In the Spanish economy, 2023 ends with better-than-expected GDP and employment figures, but with some weaknesses.

Growth breakdown highlights the subdued performance of business investment, as opposed to government spending, which continues to be the engine driving domestic demand. Notable job creation in 2023 outpaced GDP growth, leading to a fall in productivity.

Unit labour cost growth accelerated to close to 6% on annual average in 2023. Growth outlook for 2024 has been revised upwards to 1.8%.

A dynamic public expenditure coupled with a certain moderation in revenues has contained the intensity of budget tightening in 2023.

Companies are facing higher financial and labour costs in a context where sales are stagnating and turnover is declining. However, at the beginning of the year, business confidence indicators are improving.



1. Overview.
2. The International Scenario.
3. The Spanish Economy.
4. Demand and Activity.
5. The Labour Market.
6. Inflation.
7. The Public Sector.
8. Business activity.
9. Forecasts.

IMF (January 2024), OECD (February 2024) and European Commission Forecasts (February 2024)									
(y-o-y rate)	IMF			OECD			European Commission		
	2023	2024	2025	2023	2024	2025	2023	2024	2025
World	3.1	3.1	3.2	3.1	2.9	3.0			
United States	2.5	2.1	1.7	2.5	2.1	1.7			
Japan	1.9	0.9	0.8	1.9	1.0	1.0			
Eurozone	0.5	0.9	1.7	0.5	0.6	1.3	0.5	0.8	1.5
Germany	-0.3	0.5	1.6	-0.1	0.3	1.1	-0.3	0.3	1.2
France	0.8	1.0	1.7	0.9	0.6	1.2	0.9	0.9	1.3
Spain	2.4	1.5	2.1	2.5	1.5	2.0	2.5	1.7	2.0
Italy	0.7	0.7	1.1	0.7	0.7	1.2	0.6	0.7	1.2
UK	0.5	0.6	1.6	0.3	0.7	1.2			
China	5.2	4.6	4.1	5.2	4.7	4.2			
India	6.7	6.5	6.5	6.7	6.2	6.5			
Brazil	3.1	1.7	1.9	3.1	1.8	2.0			
Mexico	3.4	2.7	1.5	3.1	2.5	2.0			
Advanced economies	1.6	1.5	1.8						
Emerging economies	4.1	4.1	4.2						
World trade	0.4	3.3	3.6						

Source: IMF, OECD and European Commission

CEOE

2024. 18 pages

La huella de carbono en las empresas españolas : febrero 2024

Confederación Española de Organizaciones Empresariales,
Departamento de Industria, Energía, Medio Ambiente y Clima

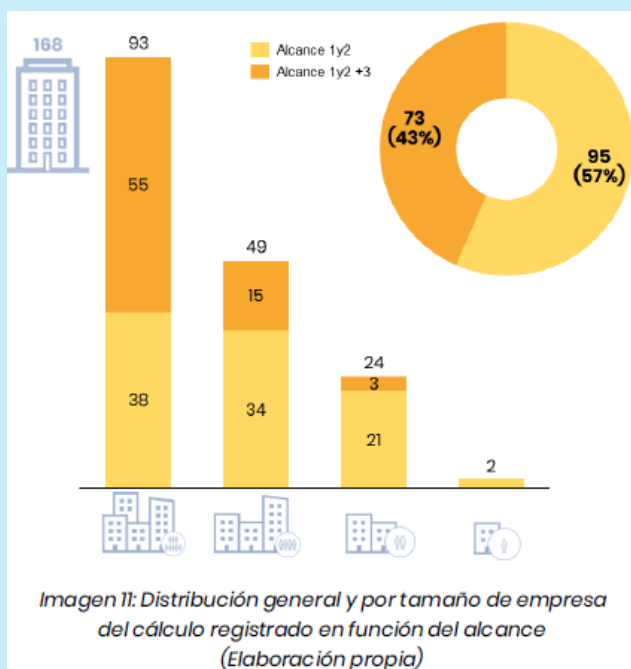
Este informe expone los resultados de la encuesta de CEOE sobre la huella de carbono, elaborada con el fin de analizar el grado de implantación del cálculo y registro de huella de carbono, los planes de reducción de emisiones y el desarrollo de proyectos de compensación por parte de las empresas españolas.

Se describe también la metodología de huella de carbono y el estado de la normativa vigente a nivel nacional y autonómico, incluyendo las modificaciones previstas. Se recibieron 826 respuestas, de las cuales 430 corresponden a pymes y 157 a microempresas de diversos sectores y comunidades autónomas. Los resultados muestran que, en general, las empresas no están registrando su huella de carbono a nivel nacional (80%), bien porque han decidido no hacerlo o porque lo están realizando a nivel autonómico.

El 83% de las pymes no tienen registrada su huella de carbono, porcentaje que se incrementa hasta el 99% considerando las pymes en total. El 26% de las empresas encuestadas están calculando sus emisiones de gases de efecto invernadero, pero no lo registran en el Ministerio para la Transición Ecológica y el Reto Demográfico.



1. Resumen y recomendaciones.
2. Antecedentes y situación actual.
3. Estado de la normativa.
4. Encuesta CEOE.
5. Anexo.

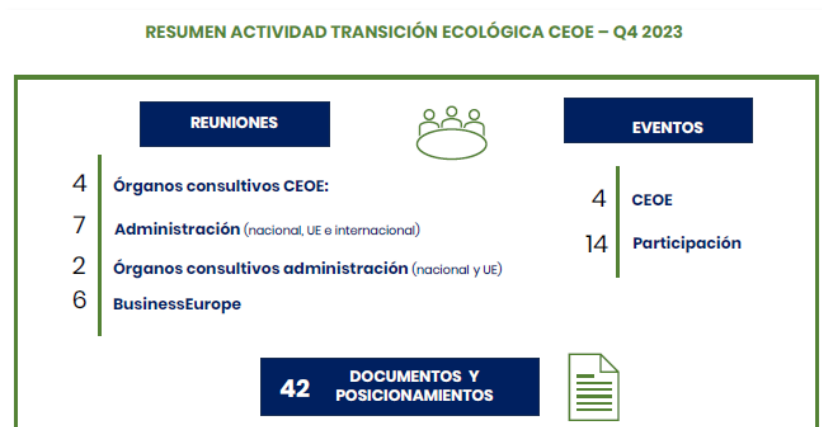


CEOE
2024. 25 páginas


Boletín trimestral de transición ecológica : cuarto trimestre 2023

Confederación Española de Organizaciones Empresariales,
Departamento de Industria, Energía, Medio Ambiente y Clima

Boletín sobre la actualidad relacionada con la actividad reciente del departamento de Industria, Energía, Medio Ambiente y Clima de CEOE: cambio climático, recursos hídricos y litorales, economía circular, biodiversidad, calidad medioambiental, movilidad sostenible, transición energética, políticas comunitarias, Presidencia española del Consejo de la UE.



Boletín Trimestral de Transición Ecológica
Octubre-Diciembre 2023. 39 páginas



1. Memoria 2023.
2. Cambio climático.
3. Economía circular y residuos.
4. Agua y litoral.
5. Capital natural y biodiversidad.
6. Calidad ambiental.
7. Movilidad sostenible.
8. Transición energética.
9. Agenda 2030.
10. Presidencia española del Consejo Europeo.
11. Anexo.

Decimotercera Conferencia Ministerial de la OMC : 26-29 de febrero, Abu Dabi (febrero 2024)

Confederación Española de Organizaciones Empresariales, CEOE Internacional

Principales temas de la agenda de la 13a Conferencia Ministerial de la Organización Mundial del Comercio (OMC), en la que se incluye la reforma de esta organización internacional junto a otros asuntos en materia de agricultura, pesca, desarrollo, sostenibilidad, subsidios a la industria, digitalización, propiedad industrial, inversiones y adhesión de nuevos países miembros.

1. Reforma de la OMC.
2. Agricultura.
3. Pesca.
4. Desarrollo.
5. Sostenibilidad.
6. Subsidios industriales.
7. Digitalización.
8. Propiedad industrial.
9. Inversiones.
10. Nuevas adhesiones.

CEOE

Departamento de Comunicación,
Relaciones Institucionales y Sostenibilidad




2024. 13 páginas

Actualidad internacional : febrero 2024

CEOE Internacional

En este número se destaca el paquete de medidas de la Comisión Europea sobre comercio, inversión e investigación como parte de la Estrategia Europea de Seguridad Económica, la celebración en CEOE de un encuentro con el presidente de Ecuador, Ángel Noboa, y de otro encuentro con autoridades de Puerto Rico; y las reuniones de la Comisión de Relaciones Internacionales de CEOE, en las que se ha prestado especial atención al proceso de ampliación de la UE y a la 13 Conferencia Ministerial de la OMC.



1. Actividades CEOE Internacional.
2. Organizaciones internacionales.
3. Política comercial.
4. Informes y documentos de interés.
5. Cooperación al desarrollo.
6. Comercio y mujer.
7. Internacionalización y otras cuestiones.
8. Números anteriores.

Actualidad Internacional
Febrero 2024. 38 páginas

Observatorio del mercado laboral : febrero 2024

Confederación Española de Organizaciones Empresariales,
Departamento de Empleo, Diversidad y Protección Social

Aumenta el desempleo en enero de 2024. El paro sube en 60.404 personas. La subida es inferior a la media del periodo prepandemia. Es la cifra más baja de paro en un mes de enero desde 2008, con 2.767.860 personas en desempleo.

La contratación baja en 15.149 contratos menos sobre el mismo mes del año anterior, un 1,26%. Respecto a diciembre de 2023, hay 69.447 contratos más, un ascenso del 6,22%. El número total de contratos registrados es de 1.185.600. El número de contratos indefinidos asciende a 506.662, el 42,73% del total, y el de contratos temporales 678.978. Los contratos indefinidos a tiempo



parcial son 116.889. Los contratos fijos discontinuos se cifran en 146.368, una reducción del 15,86% respecto a enero de 2023.

Los datos de Seguridad Social reflejan un descenso del número medio de afiliados, respecto al mes anterior, de 231.250 personas, un 1,11% menos. El número medio de afiliados en diciembre se cifra en 20.604.76, el dato más alto de la serie histórica en dicho mes. Cae el número de autónomos en 16.949 afiliados respecto a diciembre de 2023, pero en términos anuales crece en 19.817 personas.

CEOE
2024. 11 páginas

1. Introducción.
2. Paro registrado.
3. Contratación.
4. Afiliación a la Seguridad Social.
5. Conclusiones.


Mercado laboral y negociación colectiva : febrero 2024

*Confederación Española de Organizaciones Empresariales,
Departamento de Empleo, Diversidad y Protección Social*

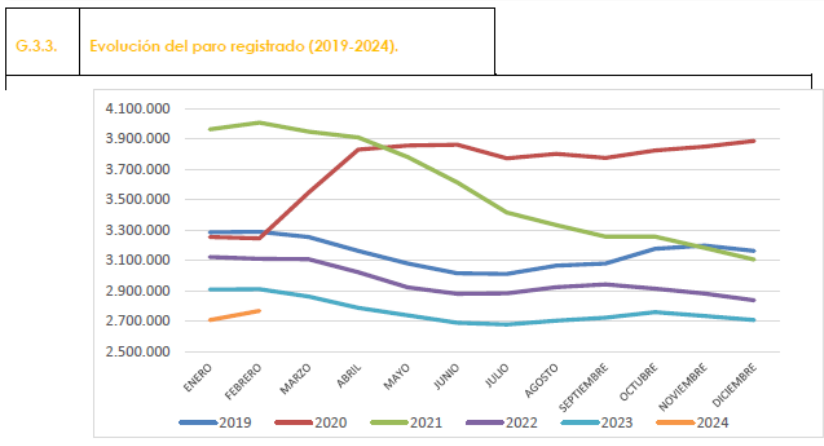
El número de contratos laborales registrados en enero de 2024 fue 1.185.600 en total. Sobre el mismo mes del año anterior, hubo un descenso de 15.149 contratos menos (-1,26%), pero respecto a diciembre de 2023 se registraron 69.447 contratos más (6,22%).

La EPA del cuarto trimestre de 2023 refleja una disminución del empleo de 19.000 personas, situando la cifra total de ocupados en 21.246.900 personas. El desempleo descendió en 24.600, dejando la tasa de paro en 11,76%. El paro registrado subió en enero en 60.404 personas desempleadas, situando la cifra total en 2.767.860 personas paradas. En cuanto a afiliación a la Seguridad Social, en enero de 2024 descendió el número medio de personas afiliadas en 231.250, dejando la cifra total en 20.604.761 afiliados, el dato más elevado de la serie histórica en un mes de enero. En términos interanuales, la afiliación crece en 523.537 personas.

En cuanto a los convenios colectivos, al finalizar enero había 2.170 convenios con efectos para 2024 y una variación salarial pactada del 2,83%. A principios del mes de febrero, había 10.086 personas en situación de ERTE y en noviembre de 2023 se comunicaron un total de 3.204 despidos colectivos (ERE). Según datos de CEOE, en enero comenzaron 54 huelgas y se perdieron un total de 1.499.520 horas de trabajo por conflictividad laboral. El Régimen de Autónomos cayó en 16.949 personas en enero y en 19.817 en términos interanuales.



1. Resumen ejecutivo.
2. Contratación.
3. Empleo.
4. Negociación colectiva.
5. Expedientes de regulación de empleo.
6. Conflictividad laboral.



CEOE
2024. 29 páginas

Panorama CEOE Europa: febrero 2024

Confederación Española de Organizaciones Empresariales, Delegación ante la Unión Europea

Se destaca la celebración del Consejo Europeo extraordinario sobre la revisión intermedia del Marco Financiero Plurianual (MFP) 2021-2027, con acuerdos sobre el establecimiento del Mecanismo para Ucrania, la Plataforma de Tecnologías Estratégica para Europa (STEP), la Unión de los Mercados de Capitales y la revisión del marco de gobernanza económica de la UE.

También se señala la publicación por la Comisión de las previsiones económicas de invierno 2024, en las que se revisan a la baja el crecimiento: 2,5% (2023), 1,7% (2024) y 2,0% (2025); y la inflación: 3,4% (2023), 3,2% (2024) y 2,1% (2025). Otro acuerdo reseñable fue la Ley de Industria Cero Emisiones Netas.

Panorama General CEOE Europa
19 de febrero 2024. 3 páginas

La colaboración público-privada y el reto de la vivienda: Índice Internacional de Derechos de Propiedad 2023


J. Torres Riesco, J. García Montalvo, J. M. Raya ... [et al.]

Esta publicación analiza la situación en España de la protección y garantía del ejercicio de los derechos de propiedad.

El Índice Internacional de Derechos de Propiedad (IIDP), indicador elaborado y publicado por la Property Rights Alliance, compara el nivel de protección de los derechos de propiedad en gran parte de las economías globales.

España muestra un amplio margen de mejora en el Índice

Departamento de Comunicación,
Relaciones Institucionales y Sostenibilidad

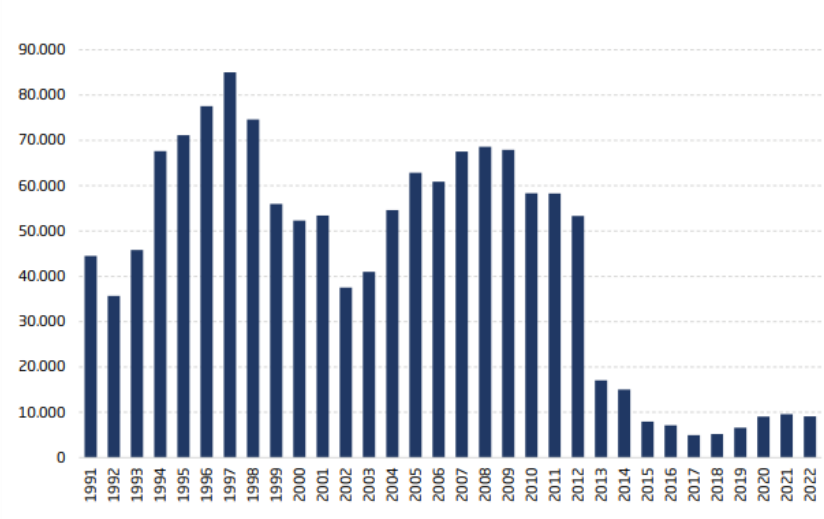


Internacional de Derechos de Propiedad en 2023, situándose en el puesto 22 de 37, habiendo quedado un 1,5% por debajo de la OCDE y un 4,2% por debajo de la media de la UE.

Tanto en el pilar del entorno legal y político, intensamente influenciado por el subcomponente de la inestabilidad política, como en el de protección de la propiedad física, España se sitúa por debajo del promedio de la OCDE y de los países de la UE.

España ha ocupado posiciones en la parte baja del ranking en todas las categorías, especialmente en entorno legal y político y en protección de la propiedad física, donde ha permanecido entre los diez países con peores resultados durante el periodo analizado (2019-2022).

Evolución del número de viviendas protegidas terminadas



Instituto de Estudios Económicos
2024. 123 páginas

1. Estudio introductorio.
2. SAREB y la aplicación del principio de sostenibilidad y utilidad social.
3. La colaboración público-privada y su relevancia cuantitativa en la mejora de la eficiencia del gasto público en el sector de la vivienda.
4. El régimen de vivienda protegida en España. La colaboración público-privada: su importancia para contribuir a paliar el problema del acceso a la vivienda.
5. La colaboración público-privada y su magnitud cuantitativa para el aumento de la eficiencia del gasto público en el sector de la vivienda en España.
6. Breve análisis de la situación en materia de vivienda de la figura formal de la colaboración público-privada (CPP) en España.
7. Índice Internacional de Derechos de Propiedad (IIDP 2023).

PUBLICACIONES EXTERNAS

European economic forecast : winter 2024

European Commission, Directorate-General for Economic and Financial Affairs

Las previsiones de invierno para 2024 publicadas por la Comisión Europea señalan que la economía de la UE entró en 2024 con una base más débil de lo esperado. El informe reduce las perspectivas de crecimiento para este año y sitúan la inflación en una tendencia descendente respecto a las proyecciones del otoño previo. Se estima un crecimiento del 0,5% en 2023, del 0,9% en 2024 y del 1,7% en 2025 para toda la UE. Para la zona del euro se prevé un crecimiento del 0,5%, del 0,8% y del 1,5% en dichos años. En cuanto a la inflación, las previsiones para toda la UE son del 6,3% en 2023, 3,0% en 2024 y 2,5% en 2025, mientras que para la zona euro son del 5,4%, 2,7% y 2,2% para dichos años. Para España, el crecimiento estimado es de un 2,5% (2023), 1,7% (2024) y 2,0% (2025). La inflación proyectada es del 3,4% (2023), 3,2% (2024) y 2,5% (2025).

*Publications Office of the European Union
2024. 68 pages*




El crecimiento económico moderno y su distribución en España

L. Prados de la Escosura, B. Sánchez-Alonso

Evolución del crecimiento económico en España desde mediados del siglo XIX hasta la actualidad. Durante los últimos 170 años, la renta media por persona en términos reales ha aumentado notablemente, impulsada por incrementos de la productividad del trabajo, derivados, a su vez, de un uso más intensivo y eficiente del capital físico y humano por trabajador. En este proceso, la exposición a la competencia internacional ha constituido un estímulo y aparece asociada al aumento de la inversión y a la convergencia con los países más desarrollados.

*Revista de Economía ICE
Número 933. Octubre-Diciembre 2023. Páginas 53-67*




La evolución de la desigualdad de la renta y la riqueza en España, 1898–2023

M. Artola Blanco, C. Martínez Toledano

Se analiza la desigualdad de la renta de mercado en España a lo largo de los últimos 125 años, la concentración de la riqueza y el efecto de las políticas redistributivas. La evolución de la desigualdad no ha seguido una evolución lineal. Durante décadas se produjo una reducción en la concentración tanto de la renta como del patrimonio, pero en las últimas décadas este proceso se ha revertido de forma parcial.

Revista de Economía ICE

Número 933. Octubre-Diciembre 2023. Páginas 69–83




Las transformaciones fiscales de la Hacienda y las Administraciones públicas españolas, 1898–2023

F. Comín, D. Díaz Fuentes

Este artículo examina las crisis y transformaciones fundamentales de la Hacienda pública y las Administraciones públicas de España en los últimos 125 años. Para ello, por una parte, se examinan las crisis presupuestarias que derivaron en crisis de la deuda pública. Por otra parte, se analiza la evolución del gasto social que dio lugar al surgimiento del estado de bienestar durante la transición democrática. Finalmente, se revisan los cambios en la estructura tributaria que modernizaron y dotaron de suficiencia al sistema fiscal español desde fines de 1970, en consonancia con los patrones fiscales de los principales países del entorno europeo.

Revista de Economía ICE

Número 933, Octubre-Diciembre 2023. Páginas 85–101



La pesca, la acuicultura y la industria transformadora en España : retos para su sostenibilidad

Consejo Económico y Social de España

Análisis de la pesca extractiva, la acuicultura y la industria transformadora en el marco del Pacto Verde Europeo y la Política Pesquera Común y desde la perspectiva de la necesidad de adaptar la nueva Ley 5/2023, que establece los principios rectores de la política de pesca para los próximos años. El informe se centra en tres ámbitos: conservación de los ecosistemas, acuáticos, cohesión social y empleo y actividad económica. Se realiza un diagnóstico de la situación socioeconómica del sector, su contribución a las estrategias europeas, y las reformas e inversiones previstas orientadas a su transformación y digitalización.

CES

2023. 127 páginas



Mortalidad de las empresas creadas en los últimos 5 años

Informa D&B

Informe sobre el cese de actividad de empresas en España a lo largo de los últimos cinco años. De las 469.641 sociedades constituidas entre 2018 y 2022, el 73,51% permanecen en actividad en la actualidad. La tasa de mortalidad es más alta para las empresas más antiguas: alrededor del 45% de las empresas creadas en 2018 no están activas en la actualidad. El 73,27% de las empresas que cesaron su actividad comercial lo hicieron sin comunicación oficial.

Informa D&B

2023. 9 páginas




Estadística de Sociedades Mercantiles (SM) diciembre 2023 y año 2023 : datos provisionales

Instituto Nacional de Estadística

El número de sociedades mercantiles creadas en España en diciembre de 2023 disminuyó un 3,7% respecto al mismo mes de 2022. El número de sociedades disueltas descendió un 17,8%. El 86,7% de ellas lo hicieron voluntariamente. En el conjunto del año 2023 se crearon 108.091 sociedades, un 9,1% más que en 2022.

Notas de Prensa del INE

9 de febrero 2024. 7 páginas



Boletín trimestral de empleo en las pymes : tercer trimestre 2023

Confederación Española de la Pequeña y Mediana Empresa, Randstad Research

Tras un 2023 con un comportamiento mejor de lo esperado de la economía española, apoyado en buena medida en el gasto público, en 2024 se empezará a apreciar de forma más evidente la ralentización de la economía y sus efectos sobre el empleo. Se prevé que en 2024 se manifestarán ya estos efectos con destrucción de empleo en las empresas de menor dimensión a lo largo de varios trimestres como consecuencia de la situación arrastrada por el tejido empresarial en los últimos años. Las microempresas serán las primeras en registrar unas tasas de crecimiento de empleo negativas, ya que, por su menor estructura y escasez de recursos, son las más débiles ante el escenario de inflación generalizada, encarecimiento de la financiación, aumento de costes laborales y aprobación de nuevas obligaciones y cargas normativas.

CEPYME, Randstad Research

2024. 35 páginas



Cambios de domicilio 2023

Informa D&B

Los cambios de domicilio de empresas en España de una comunidad a otra se incrementaron en 2023 un 4,09%. En total, se han registrado 5.240 cambios de domicilio. La Comunidad de Madrid registró el mayor saldo positivo (71) y Cataluña el mayor saldo negativo (-128). Madrid y Baleares mantienen un saldo positivo anual desde 2015. El traslado de Stellantis de Aragón a Galicia fue el movimiento con mayor impacto económico.

Informa D&B

2024. 14 páginas



Licence to transform : SWOT analysis of industrial permitting in Europe

BusinessEurope

Este informe, elaborado por BusinessEurope, examina la situación de las empresas europeas en materia de obtención de permisos de actividad industrial. Entre sus conclusiones, se afirma que los largos y complejos permisos industriales obstaculizan la transformación verde y digital de las empresas y la competitividad global de la Unión Europea. Para su elaboración se han utilizado datos recabados de una encuesta realizada entre mayo y junio de 2023 a 240 empresas de diversos sectores y 21 países europeos, el 35% de las cuales son pymes. El 60% de las empresas manifestaron que tienen que esperar entre uno y seis años para obtener la aprobación de permisos (entre uno y tres años el 47% y más de tres el 12%), y el 83% considera que la complejidad y duración de los permisos son un obstáculo para invertir en la UE. Aunque se reconoce que otros competidores de la UE, como Estados Unidos o China, tienen afrontan también desafíos a este respecto cuentan sin embargo con disposiciones específicas, como límites de tiempo, para abordar estas dificultades.

BusinessEurope

2024. 25 pages

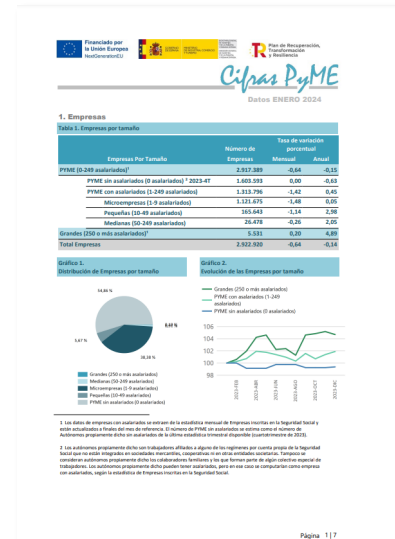


Cifras Pyme : datos enero 2024

Ministerio de Industria, Comercio y Turismo, Dirección General de Industria y de la Pequeña y Mediana Empresa

El número de empresas registradas en España en enero de 2024 alcanzó la cifra de 2.922.920 en total, con una tasa de variación anual del -0,14%. De estas, 2.917.389 son pymes, de las cuales 1.603.593 son empresas individuales sin asalariados. El número de medianas empresas asciende a 26.478 y el de grandes empresas a 5.531 en total. El empleo empresarial asciende a 17.466.256 en total. De estos empleos, un total de 10.930.719 pertenecen a pymes.

Cifras Pyme
Febrero 2023. 7 páginas




Charting the course for competitiveness

Business at OECD

Los países de la OCDE necesitan abordar de forma urgente el fortalecimiento de su competitividad como la única vía para alcanzar un elevado crecimiento sostenible a largo plazo. Reforzar la competitividad no solo debe ser la principal prioridad para impulsar la prosperidad y atajar la crisis del coste de la vida, sino también la principal contribución de la OCDE a la estabilidad. A este respecto, este documento propone tres recomendaciones claves para la agenda de la OCDE: revitalizar la competitividad, liderar los desafíos comunes e inspirar un futuro mejor globalmente.

Business at OECD
2024. 16 pages



Sistema bancario europeo : situación y perspectivas

J. J. Campa, Á. Monzón

Se examina la situación del sector bancario europeo, sus perspectivas a medio plazo y su capacidad para afrontar los retos derivados de la pandemia, la guerra de Ucrania y el entorno global de subida de tipos de interés. Se ofrece una perspectiva sobre los retos más estructurales para el sector, como la nueva era digital y la transición hacia una economía sostenible.

Papeles de Economía Española
Número 178. 2023. Páginas 2-10



Efectos en el sector bancario español de la evolución de los tipos de interés

S. Carbó Valverde, F. Rodríguez Fernández

Se examina el impacto de la subida de tipos de interés en el sector bancario español durante el primer año tras este incremento. Utilizando datos desde 2018 hasta el segundo trimestre de 2023, se observa que las entidades bancarias en España han experimentado una mejora notable en la rentabilidad de sus recursos propios y en sus ratios de capital. Sin embargo, también se identifican riesgos potenciales, como el leve aumento en el coste del riesgo y un margen de intereses que, aunque mejora, aún presenta dificultades porque el crédito puede aumentar poco en un entorno de restricciones monetarias y riesgos macroeconómicos crecientes.

Papeles de Economía Española.
Número 178. 2023. Páginas 54-65



La mujer en la economía española: cerrando la brecha en el empleo y la digitalización

I. Álvarez, S. Briones

Se examinan algunos logros alcanzados en cuanto a la integración laboral de las mujeres y sus retos en el ámbito digital. Mediante un conjunto de indicadores, se describen los niveles de empoderamiento de la mujer en la economía española desde la perspectiva de usuaria y agente clave en la economía digital y se comparan con la situación media de la Unión Europea.

Revista de Economía ICE
Número 933. Octubre-Diciembre 2023. Páginas 139-153



Social governance of the Recovery and Resilience Facility : involvement of the national social partners

European Foundation for the Improvement of Living and Working Conditions

Este documento examina la gobernanza del Mecanismo de Recuperación y Resiliencia y la participación de los interlocutores sociales. El Fondo de Recuperación y Resiliencia (MRR) es un instrumento financiero comunitario establecido para apoyar la recuperación de los Estados miembros de la UE tras la pandemia. Es la piedra angular del paquete NextGenerationEU y se integra en el Semestre Europeo para la coordinación de las políticas económicas y sociales. La Comisión Europea ha alentado a los gobiernos de los Estados miembros a involucrar a los interlocutores sociales. Se destaca que la participación de los interlocutores sociales debe ser una prioridad en el desarrollo de políticas sociales y de empleo y cualquier otra política relevante en la implementación del Mecanismo de Recuperación y Resiliencia.

*Publications Office of the European Union
2024. 64 pages*

